

PANNELLO in FERRO

linea LIGHT

Manuale di Installazione

Le presenti istruzioni sono quelle originali e sono in lingua italiana.
Copia di queste istruzioni devono sempre essere allegate nel caso di traduzioni.

Per pannelli “DRITTA”, “ARCO” ed
“EMILIUS”



Attenzione:

Le presenti istruzioni sono rivolte a:

- installatore
- l'utente consumatore adulto per il montaggio e l'uso.

DATI TECNICI

I pannelli descritti in questo manuale hanno le seguenti caratteristiche:

	ARCO	DRITTA		
Dimensione pannello	mm 1.960x1.055	mm 1.960x1.000		
Peso pannello	kg 27	kg 13		

1. TRASPORTO E MOVIMENTAZIONE

Le precauzioni da adottare per garantire la stabilità dei pannelli riguardano i possibili scivolamenti e ribaltamenti provocati dalla movimentazione e dal trasporto, che devono essere impediti fissando con delle corde o delle catene la struttura centrale del cancello al cassone del mezzo di trasporto su cui viene caricato. Queste operazioni devono essere eseguite da personale addestrato che sia informato dei rischi di queste.

DIVIETO

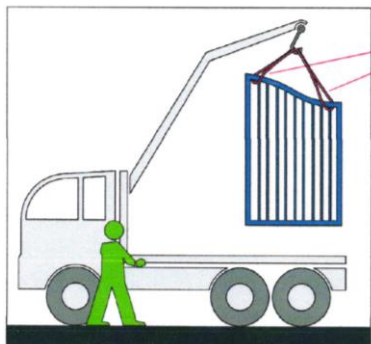


Durante le fasi del sollevamento tutta l'area circostante è da considerarsi zona pericolosa e deve essere sgombra da personale non addetto a queste operazioni.


Ci si deve assicurare che le corde o cinghie utilizzate siano in grado di sopportare il peso dei pannelli e siano in buono stato qualora esso sia movimentato tramite braccia meccaniche, carroponete etc. In alternativa possono essere movimentati i singoli componenti a mano da operatori al momento dell'installazione, ponendo particolare attenzione a non superare i pesi limite previsti dalla legislazione in materia di sicurezza (max 25 kg come previsto da D.Lgs. 81/08 e s.m.i.).

Per la movimentazione si possono utilizzare macchine e attrezzature quali carrello elevatore, transpallet etc.

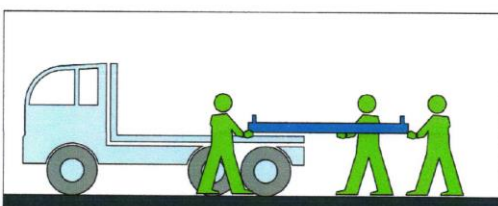
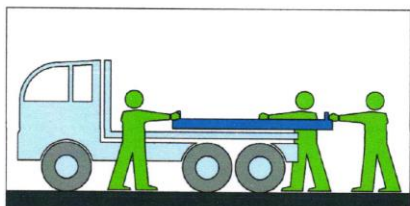


Movimentazione Meccanica



Posizione dei punti per il sollevamento e la movimentazione del pannello: 2 punti di attacco sulle cimase per l'aggancio con funi/corde.



Movimentazione Manuale



2. USO NON CONSENTITO

DIVIETO



Questo tipo di pannelli **non è idoneo** ad essere utilizzato come parapetti o ballatoi.

NOTA



Il produttore declina qualsiasi responsabilità nel caso non venissero seguite le indicazioni riportate nel presente manuale sulle fasi di movimentazione, e relativamente all'uso non appropriato dei pannelli.

3. DPI

Dispositivi individuali di protezione da indossare

Si consiglia agli operatori l'uso di guanti contro gli agenti meccanici, elmetto di sicurezza e di scarpe antinfortunistiche durante le operazioni di installazione e manutenzione.

NOTA



Evitare l'uso di accessori (catenine, braccialetti, etc.) e di capi di abbigliamento slacciati, strappati o penzolanti che possano impigliarsi in parti della struttura.

Produttore:

Euro-Fer S.p.A.

36070 Castelgomberto (VI) ITALY – Viale dell'Industria, 16/18
Tel.: +39 0445 440033 +39 0445 444311 Fax: +39 0445 440351
www.eurofer.com - E-mail: eurofer@eurofer.com